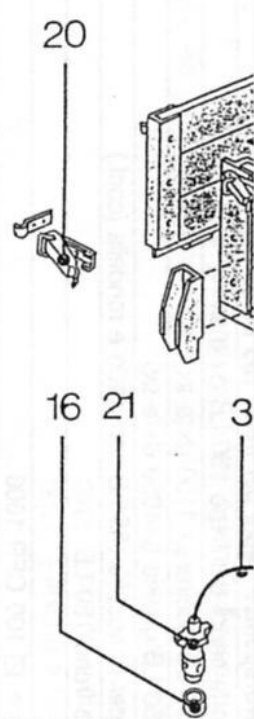


### CARATTERISTICHE TECNICHE

MODELLO	LBC 725
DENOMINAZIONE TECNICA	C 06 A
LUNGHEZZA MAX m.	3,665
LARGHEZZA MAX m.	1,540
ALTEZZA PIANO DI CARICO m.	0,570
LUNGHEZZA CASSONE m.	2,500
LARGHEZZA CASSONE m.	1,500
TARA Kg.	275
PORTATA Kg.	725
MASSA COMPLESSIVA Kg.	1000




- Scherma impianto elettrico per presa e spina



N.	CODICE	DESCRIZIONE
1	292670016	Ammortizzatore Giallo
2	299906006	Barra stabilizzatrice «D»
3	297710003	Cablaggio impianto elettrico «G»
4	294520005	Camera d'aria 145.10"
5	299350003	Catadiottri triangolari, tondi arancio e tondi bianchi (conf. n. 6 pezzi)
6	299745003	Cavalotto per barra stabilizzatrice con tampone «B» (conf. n. 2+2 pezzi)
7	294520003	Cerchio 3.50.10" (145-10")
8	299350009	Colonna per ruota 12 MB x 20 (conf. n. 4 pezzi)
9	294520004	Copertura 145 R 10"
10	196710008	Cornice piano carico (conf.)
11	297701005	Fanale Ellebi 3 luci dx
12	297701006	Fanale Ellebi 3 luci sx
13	299410005	Forcella squadretta e rinvii freno «A» (conf.)
14	299705002	Parafango in lamiera (conf. n. 2 pezzi)
15	196709001	Piano di carico
16	299350017	Porta spina per cablaggio (conf. n. 6 pezzi)
17	194520002	Ruota da 145 R 10" LB
18	299705005	Semicorniere cornice pianale (conf. n. 8 pezzi)
19	299705004	Semicorniere sponde (conf. n. 8 pezzi)
20	299705006	Serratura per sponde con riscontro «C» (conf.)
21	297701002	Spina cablaggio 7 poli
22	299710003	Sponda anteriore con serratura «C»
23	299705009	Sponda laterale dx e sx
24	299710004	Sponda posteriore con serratura «C»
25	299705003	Supporto ammortizzatore (conf. n. 2 pezzi)
26	299350020	Vetro per fanale 2/3 luci (conf. n. 6 pezzi)

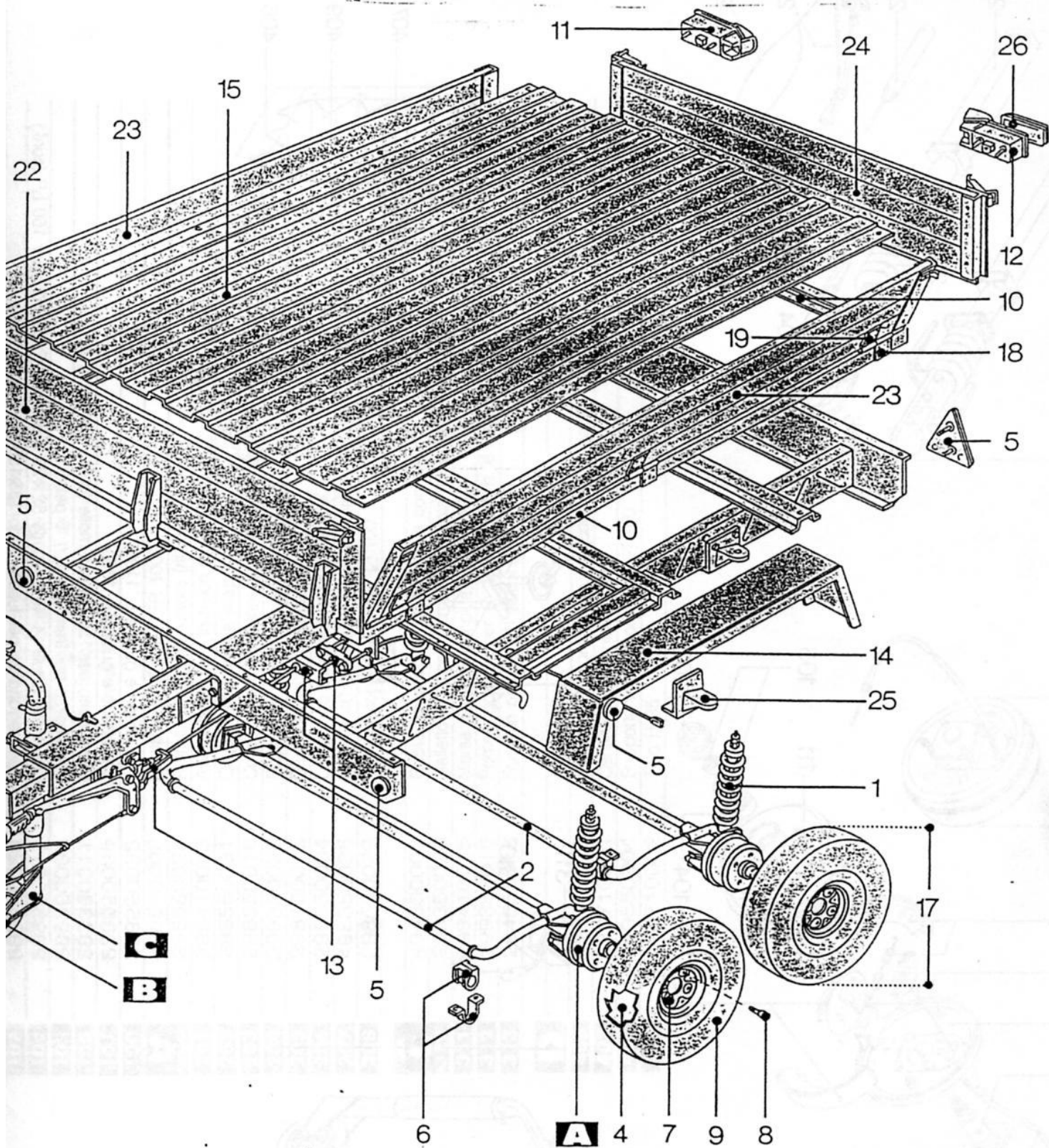
Per identificare i particolari destri e sinistri guardare il rimorchio da dietro.

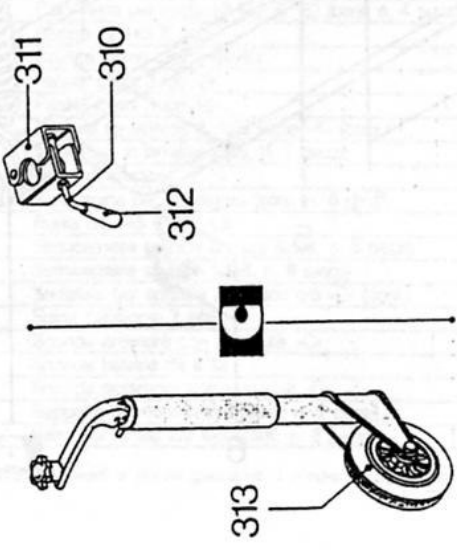
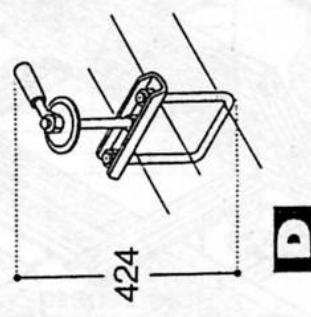
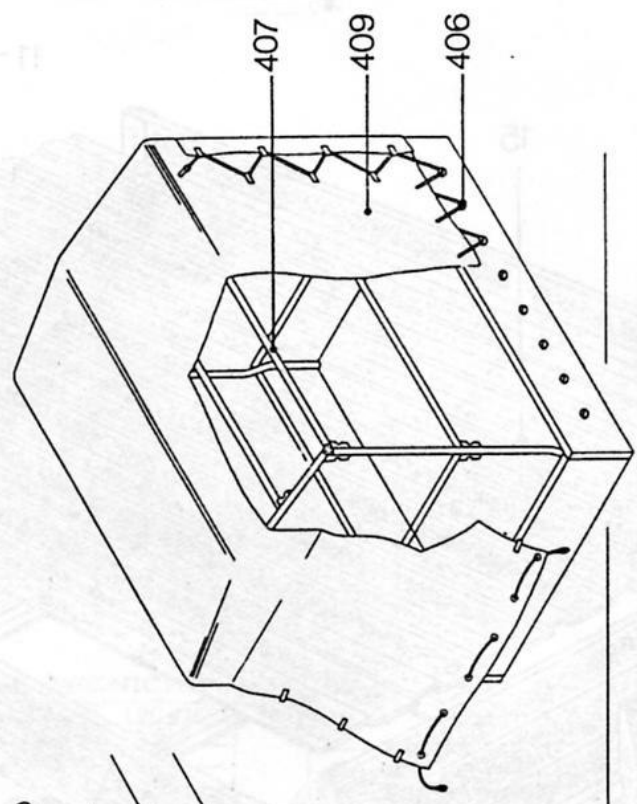
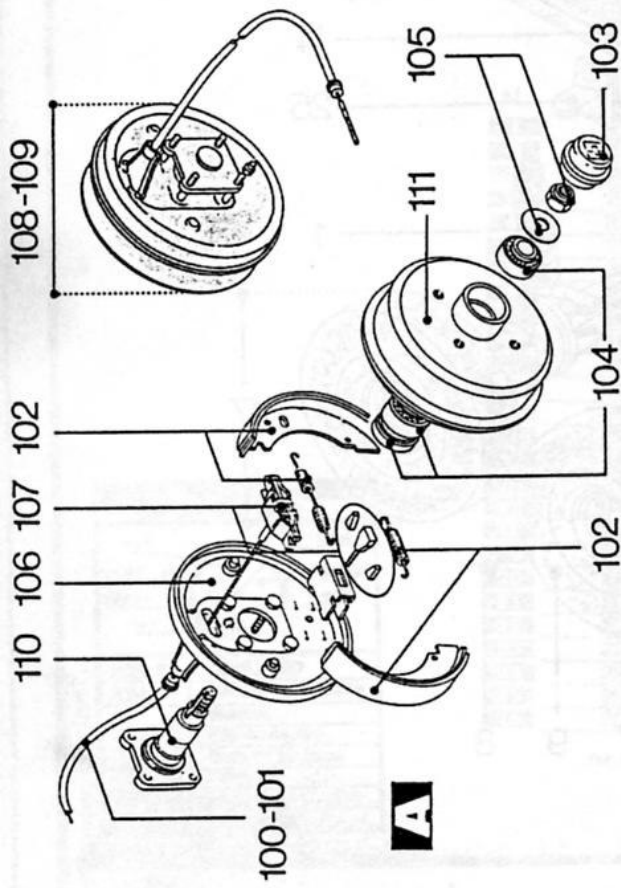
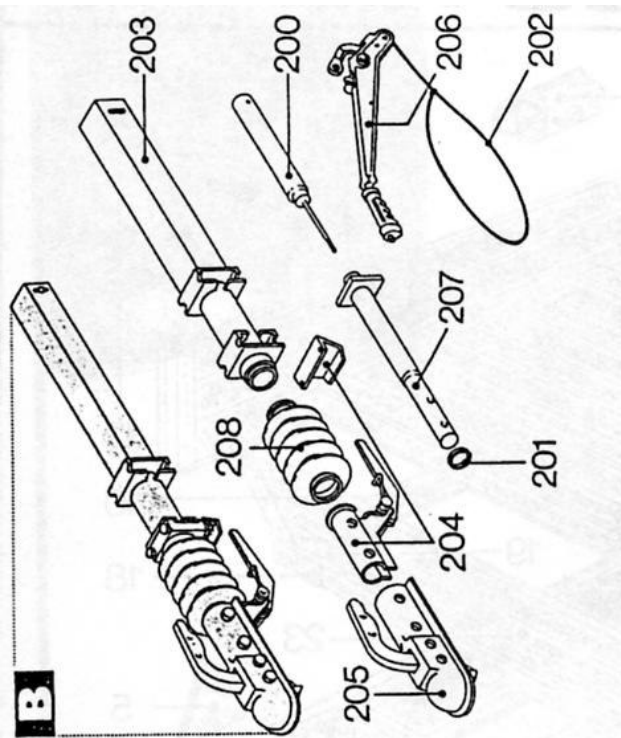


42100 Modulo SIRELLA  
 Via Carlo Di Cavour, n. 11 - s.l. Mancasale  
 Telefono 0622/813106  
**REGGIANA RIMORCHI**

<b>IDENTIFICAZIONE</b>	Data ag
<b>Rimorchio RRC 20A</b>	

# CATALOGO RICAMBI





Freni:	
<b>A</b>	298550032 Cavo freno e guaine L. 1100
<b>100</b>	298550034 Cavo freno e guaine L. 1350
<b>101</b>	299380011 Ceppi freno per 150 LB con molle (conf.)
<b>102</b>	299350022 Coprimozzo per freno (conf. n. 6 pezzi)
<b>103</b>	299380015 Cuscinetto a rulli Ø 40x17 - Ø 52x25 e paraolio Ø 52/30/7 per 150 LB (conf.)
<b>104</b>	299350029 Dado e rondella per fusello freno 135-150 (conf. n. 6 pezzi)
<b>105</b>	299350029 Dado e rondella per fusello freno 135-150 (conf. n. 6 pezzi)
<b>106</b>	299350029 Dado e rondella per fusello freno 135-150 (conf. n. 6 pezzi)

Disegnata e costruita per il mercato italiano

**108** 498550030 Freno 150 LB guaina L. 1100 dx e sx**109** 498550003 Freno 150 LB guaina L. 1350 dx e sx**110** 299380012 Fusello per freno 150/185 LB con dado e rondella (conf.)**111** 498510060 Tamburo freno 150 LB**B** 498550002 Repulsore  $\varnothing$  100 CFR 1000**200** 298550024 Ammortizzatore repulsore (rif. 03)**201** 299410013 Anello distanziere in nylon (conf. pezzi 3  $\varnothing$  40+3  $\varnothing$  30)**202** 298550031 Cavo di sicurezza a strappo**203** 298550016 Corpo interno repulsore  $\varnothing$  100 con boccola in ottone (conf.)**204** 299350026 Dispositivo per retromarcia (conf.)**205** 298100015 Giunto attacco Il cat per  $\varnothing$  35**206** 298550004 Leva freno stazionamento LB tipo «C»**207** 498550035 Palo  $\varnothing$  40 per repulsore corpo interno  $\varnothing$  100**208** 298550029 Soffietto copripolvere per  $\varnothing$  100**C** 494550002 Ruota telescopica  $\varnothing$  60 stretta con vite**310** 299350028 Galletto M12 con pomolo per ruota telescopica (conf.)**311** 299410015 Morsa ruota telescopica  $\varnothing$  60 (conf.)**312** 299350016 Pomolo gomma per  $\varnothing$  10/12 (conf. n. 6 pezzi)**313** 294550016 Ruota in gomma  $\varnothing$  200x50**D** Accessori:**406** 178703018 Bottoni fermacorda a uncino (conf. n. 30 pezzi)**407** 178710001 Centina scomponibile H 85**408** 299550004 Supporto ruota scorta 10"  $\varnothing$  100**409** 178710002 Telo H 85